



Indicateurs boursiers au 1^{er} trimestre 2019



1969-2019

50 ans au service de la croissance

Avril 2019



بورصة تونس
BOURSE DE TUNIS

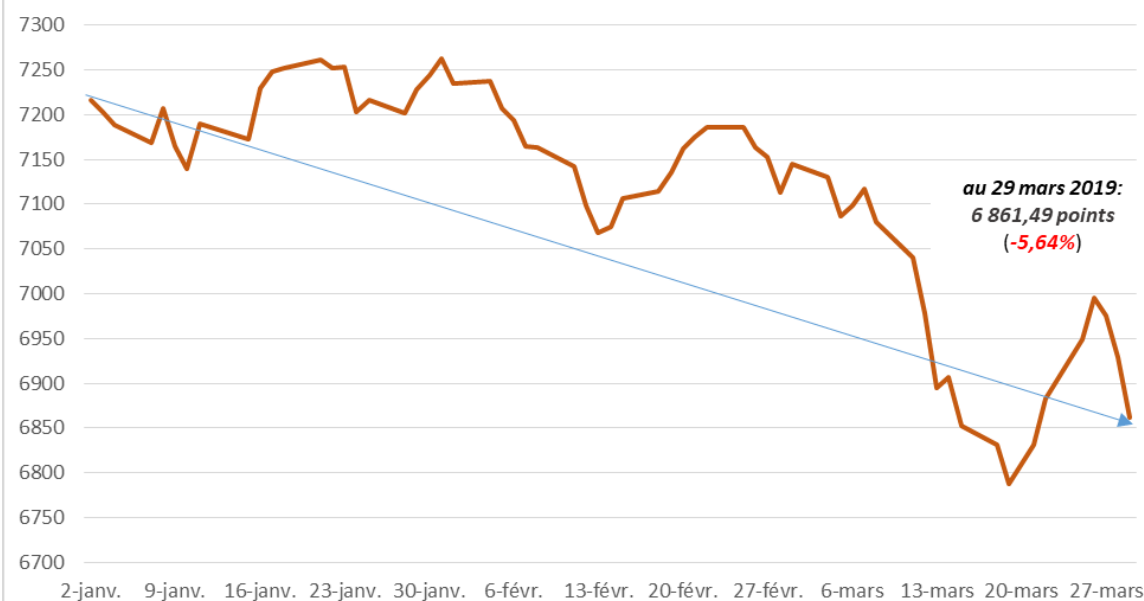


Indicateurs boursiers au 1^{er} trimestre 2019



Après une belle performance de 14,45% au cours de l'année 2018, le **TUNINDEX** entame l'année avec une perte trimestrielle de **5,64%**, clôturant ainsi à 6 861,49 points.

Evolution du Tunindex durant le 1er trimestre 2019



1969-2019

50 ans au service de la croissance

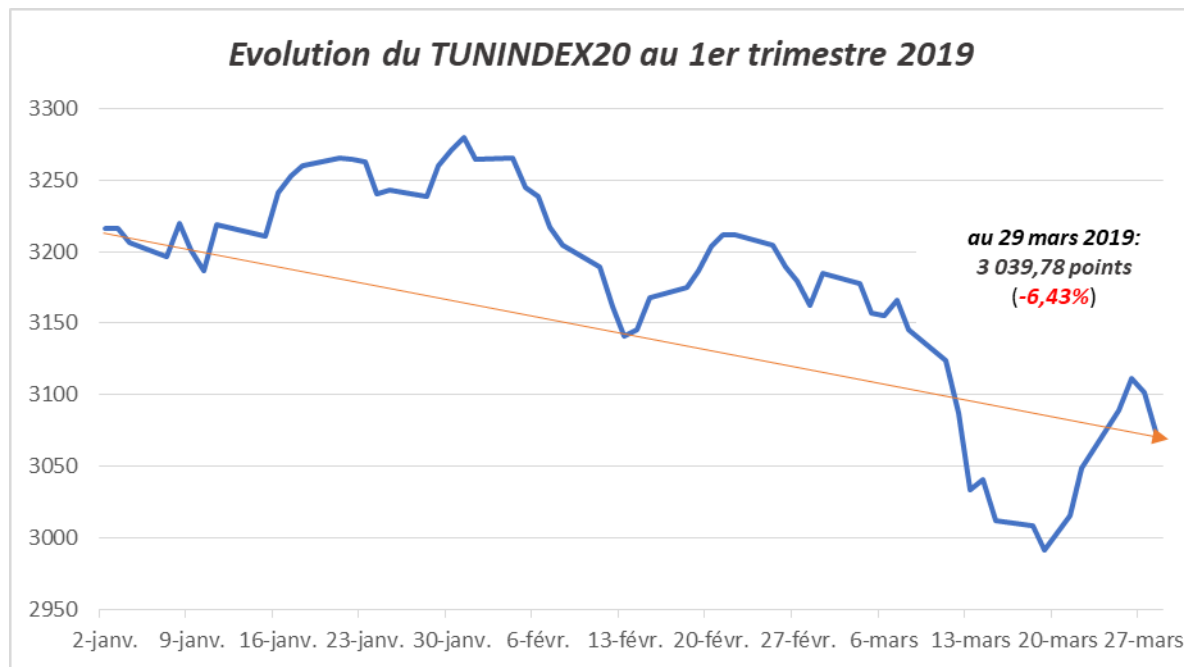


بورصة تونس
BOURSE DE TUNIS



Indicateurs boursiers au 1^{er} trimestre 2019

Le TUNINDEX20 a connu la même tendance baissière que le TUNINDEX, avec un repli trimestriel de **6,43%** et clôturant à 3 039,78 points.



1969-2019

50 ans au service de la croissance

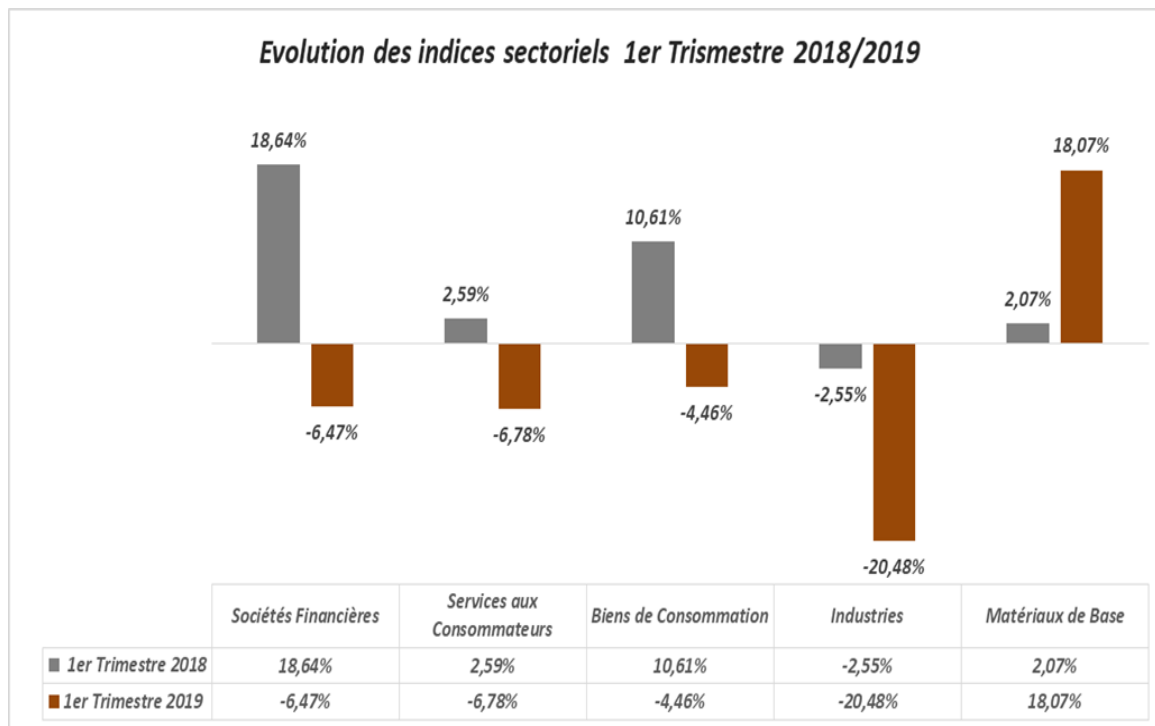


بورصة تونس
BOURSE DE TUNIS

Indicateurs boursiers au 1^{er} trimestre 2019



Le bilan des indices sectoriels publiés par la Bourse est **négatif**. Sur les **13** indices (secteurs et sous-secteurs), **12** ont réalisé une performance négative sauf l'Indice « Matériaux de Base ».




1969-2019

50 ans au service de la croissance



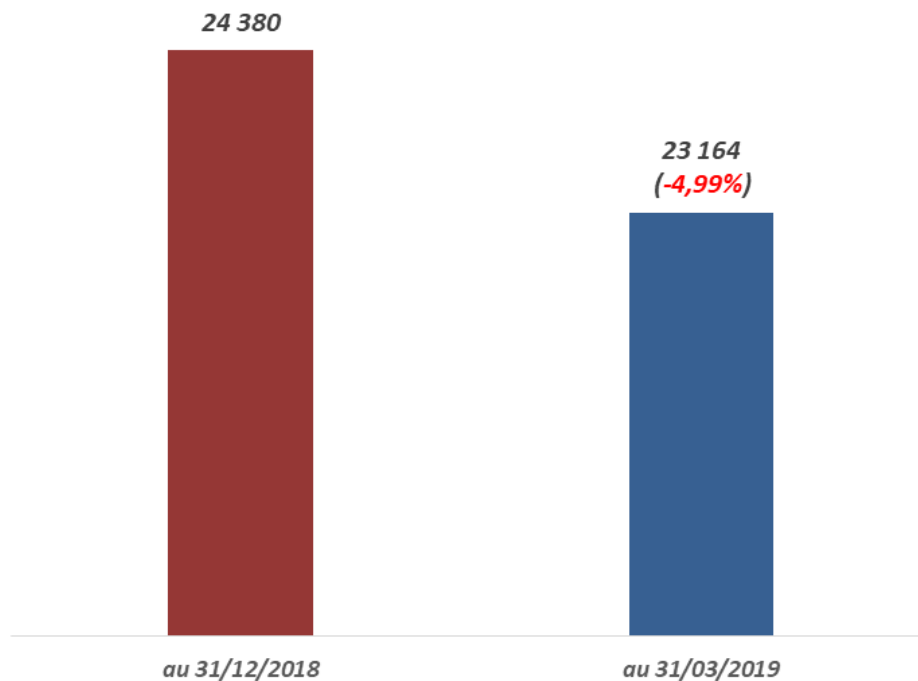
بورصة تونس
BOURSE DE TUNIS



Indicateurs boursiers au 1^{er} trimestre 2019

La capitalisation boursière du marché a diminué de **1 216MD**, enregistrant une baisse de 4,99% pour s'établir à **23 164MD** contre 24 380MD à la fin de l'année 2018.

Evolution de la capitalisation Boursière(MD)



1969-2019

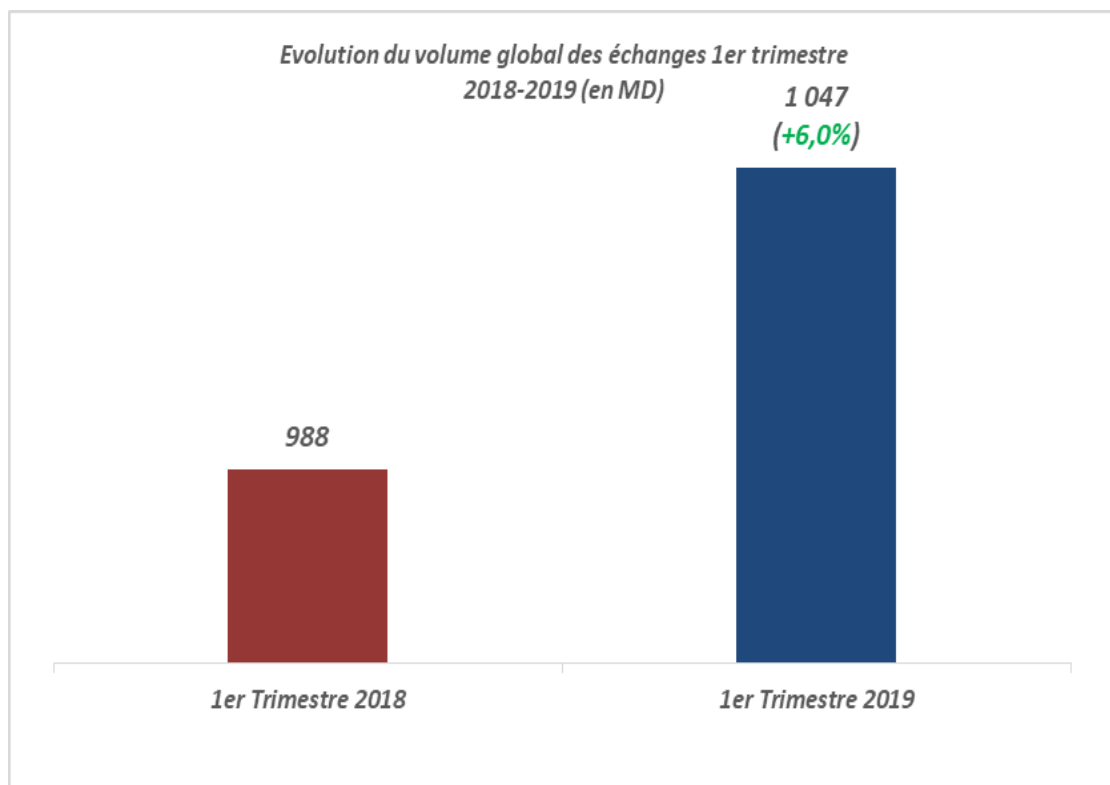
50 ans au service de la croissance



بورصة تونس
BOURSE DE TUNIS

Indicateurs boursiers au 1^{er} trimestre 2019

Au 1^{er} trimestre 2019, le volume global des échanges a enregistré un accroissement de **6,0%** pour atteindre **1 047MD** contre 988MD en 2018.



1969-2019

50 ans au service de la croissance

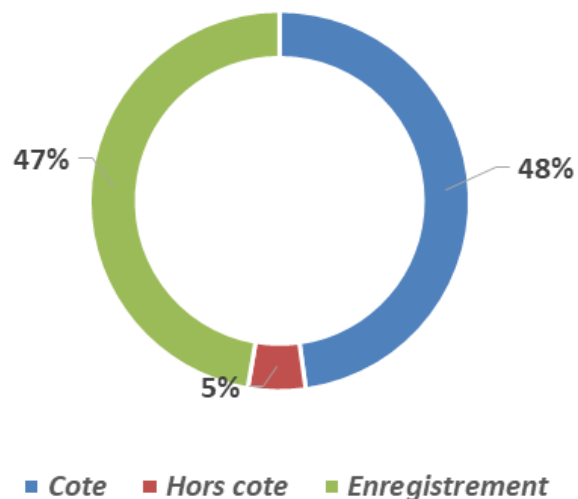


بورصة تونس
BOURSE DE TUNIS

Indicateurs boursiers au 1^{er} trimestre 2019

Les volumes échangés sur la Cote de la Bourse ont accaparé **48%** du volume global des échanges, **5%** sur le Hors-Cote et **47%** pour les enregistrements et les déclarations.

Répartition du volume des échanges



1969-2019

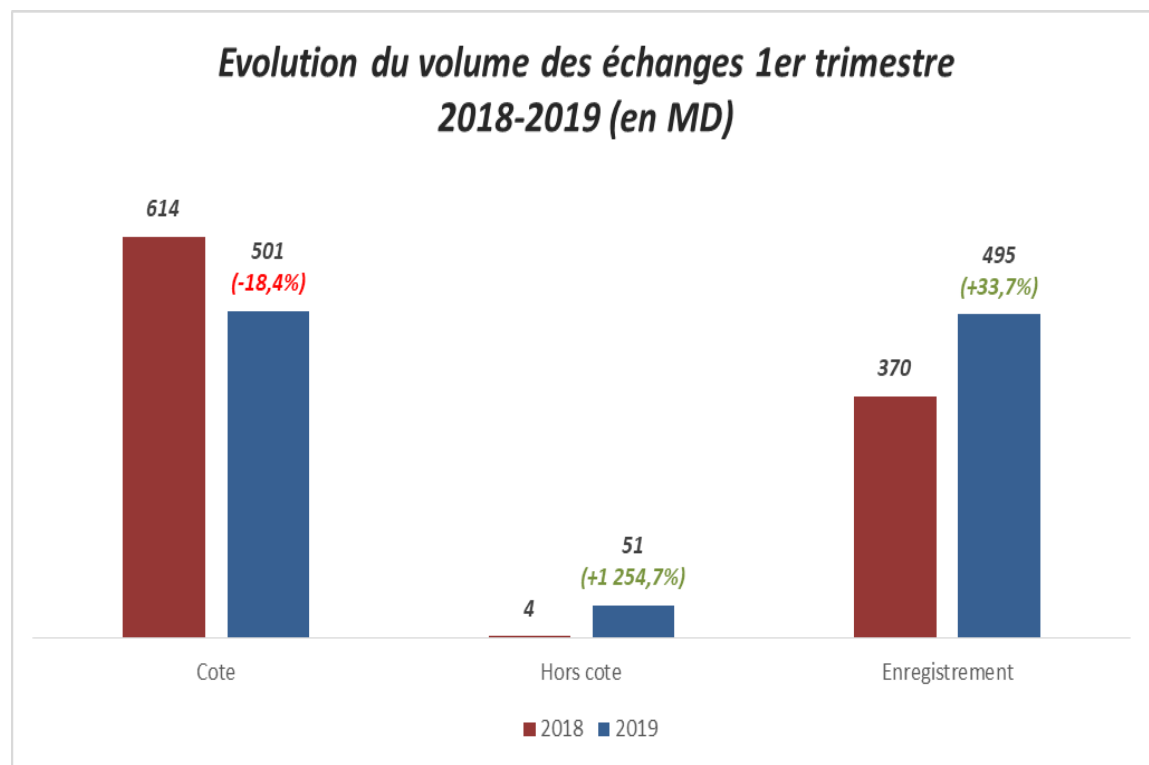
50 ans au service de la croissance



بورصة تونس
BOURSE DE TUNIS

Indicateurs boursiers au 1^{er} trimestre 2019

Le volume des échanges sur la Cote de la Bourse, durant le 1^{er} trimestre 2019, a régressé de **18,4%** pour atteindre **501MD** contre 614MD à la même période de 2018, soit un volume moyen quotidien de **8,2MD** contre 9,7MD durant le premier trimestre 2018.



1969-2019

50 ans au service de la croissance



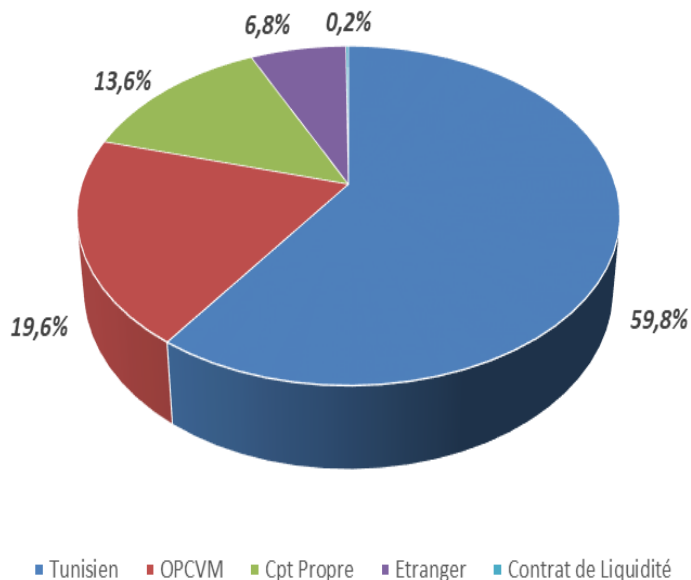
بورصة تونس
BOURSE DE TUNIS

Indicateurs boursiers au 1^{er} trimestre 2019

Les échanges sur la Cote de la Bourse ont été dominés par les Tunisiens avec une part de 59,8% du volume, suivi des OPCVM avec une part de 19,6%.

Les étrangers ont accaparé une part de 6,8% du volume sur la Cote.

Répartition des échanges sur la Cote par catégorie de donneurs d'ordres



1969-2019

50 ans au service de la croissance

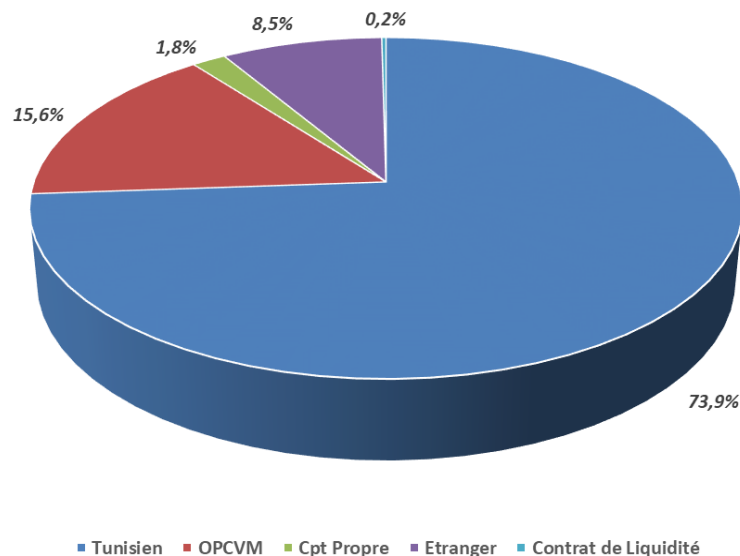


بورصة تونس
BOURSE DE TUNIS

Indicateurs boursiers au 1^{er} trimestre 2019

Les échanges sur les **titres de capital** ont été dominés par les **Tunisiens** avec une part de 73,9% du volume, suivi des **OPCVM** avec une part de 15,6% et les **étrangers** ont accaparé une part de 8,5% du volume sur les titres de capital.

Répartition des échanges sur les titres de capital par catégorie de donneurs d'ordres



1969-2019

50 ans au service de la croissance



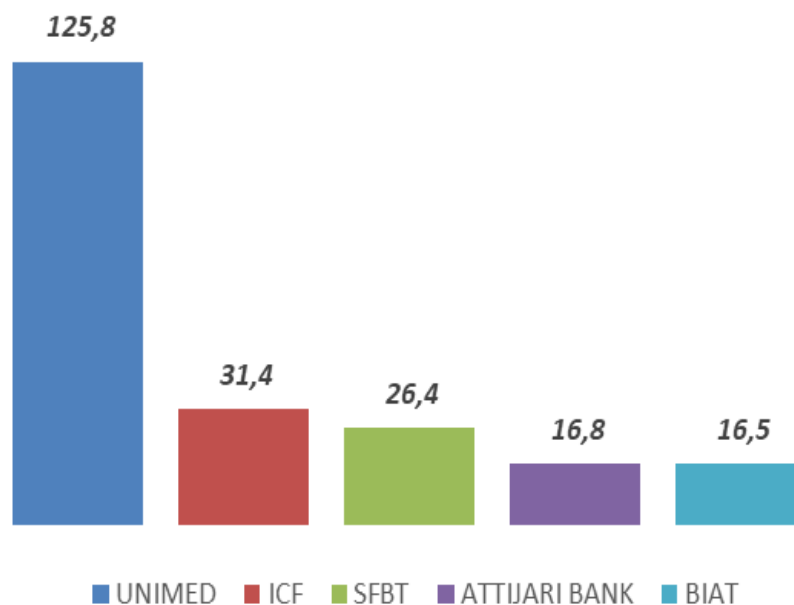
بورصة تونس
BOURSE DE TUNIS

Indicateurs boursiers au 1^{er} trimestre 2019

UNIMED a été la valeur la plus active, au 1^{er} trimestre 2019, avec 125,8MD, suivie de ICF avec 31,4MD et la SFBT avec un volume de 26,4MD.

ATTIJARI BANK et la BIAT clôturent le TOP 5, avec respectivement 16,8MD et 16,5MD.

Top 5 des valeurs les plus actives (en MD)



1969-2019

50 ans au service de la croissance

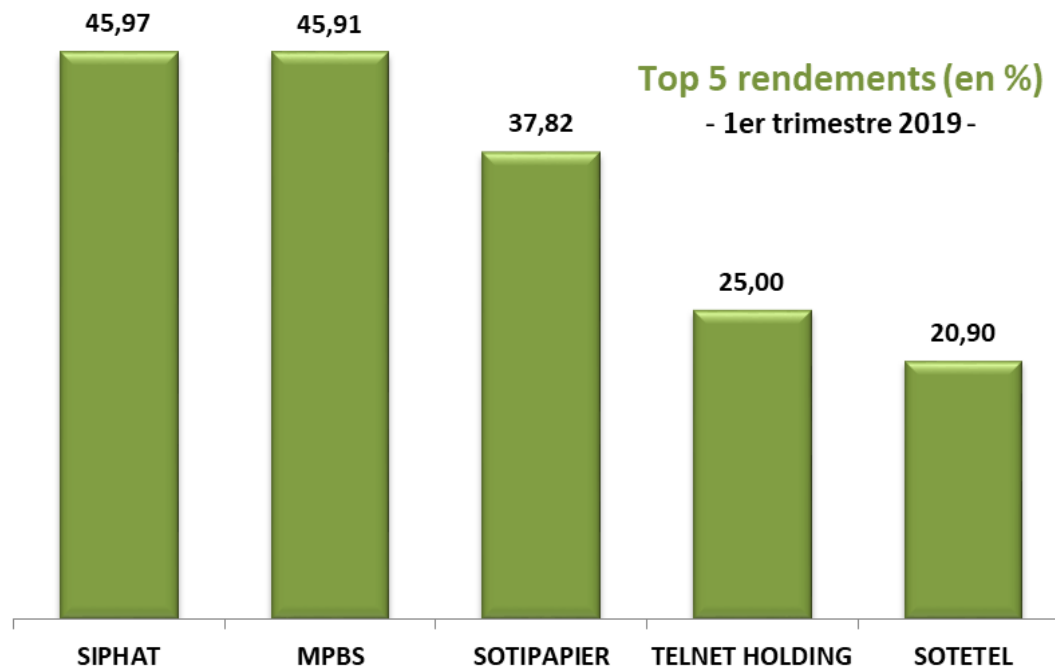


بورصة تونس
BOURSE DE TUNIS

Indicateurs boursiers au 1^{er} trimestre 2019



Les valeurs les **plus performantes** sont le titre SIPHAT avec un rendement de 45,97%, suivi de MPBS avec 45,91% et SOTIPAPIER avec 37,82%.




1969-2019

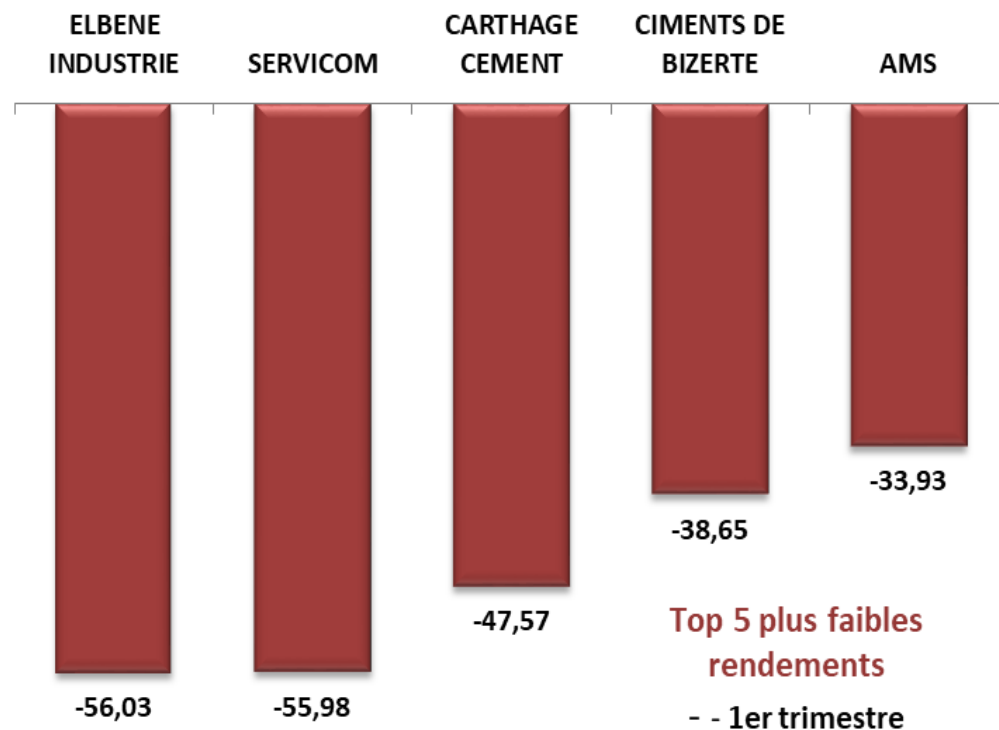
50 ans au service de la croissance



بورصة تونس
BOURSE DE TUNIS



Indicateurs boursiers au 1^{er} trimestre 2019



Les **baisses** la plus importantes ont touché les titres ELBENE INDUSTRIE, SERVICOM et CARTHAGE CEMENT qui se sont repliés respectivement de 56,03%, 55,98% et 47,57%.



1969-2019

50 ans au service de la croissance



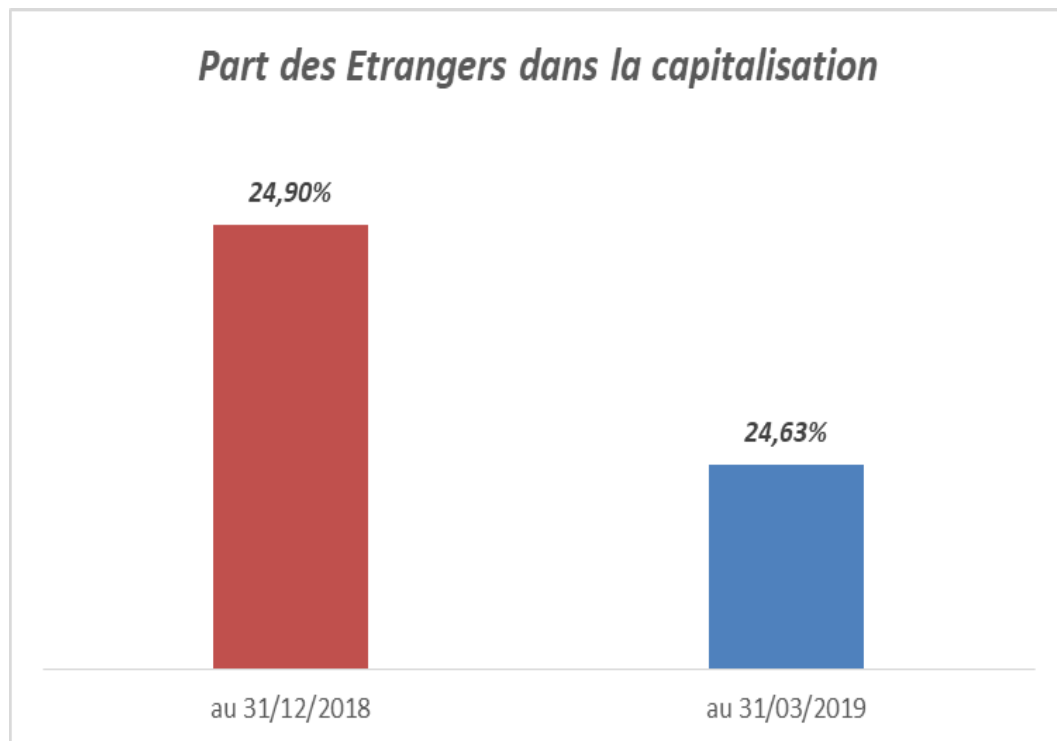
بورصة تونس
BOURSE DE TUNIS



Indicateurs boursiers au 1^{er} trimestre 2019



La **capitalisation** boursière détenue par les étrangers est passée à 5 705MD représentant **24,63%** de la capitalisation globale du marché contre 6 071MD et une part de **24,90%** à la fin de 2018.



1969-2019

50 ans au service de la croissance



بورصة تونس
BOURSE DE TUNIS





Pour plus d'informations merci pour nous contacter sur info@bvmt.com.tn



1969-2019

50 ans au service de la croissance

34, Avenue de la Bourse - 1053, les Berges du Lac II.
Fax:+216 71 197 903.
Tél:+216 71 197 910.



بورصة تونس
BOURSE DE TUNIS

